







muk. M PLEX™ POWDER LIGHTENER

Opracowany do maksymalnego rozjaśniania przy zachowaniu integralności włosów. Puder rozjaśniający muk M-Plex zawiera technologię odbudowy wiązań opartą na poliamino-cukrach, która zapewnia pełną ochronę, a także olejek arganowy, by odżywiać włosy i nadawać im połysku. W trakcie całego procesu rozjaśniania włosy są chronione i nawadniane.



- Maksymalna ochrona podczas rozjaśniania
- Efekt szybki i łatwy do uzyskania
- Jasny kolor i bezpyłowa formuła, wygodna do mieszania
- Zawsze używaj wagi
- Odpowiedni do każdej z technik rozjaśniania
- Rozjaśnianie bez ryzyka i kompromisów
- Wzmocnione, zdrowsze, a jednocześnie rozjaśnione włosy
- Nie używaj dodatkowego źródła ciepła

METODA	FOLIE	BALAYAGE/TECHNIKI „Z WOLNEJ RĘKI”						
								
	<p>1:2</p> <p>Mieszaj puder rozjaśniający M-Plex w niemetalowej miseczce.</p> <p>Używaj wagi do precyzyjnego odmierzenia ilości.</p> <p>Mieszaj do osiągnięcia gładkiej i jednolitej konsystencji.</p>	<p>1:1:2</p> <p>(łącz z glinką muk Clay Additive)</p> <p>Na przykład: 10g pudru M-Plex +10g glinki muk Clay Additive +40ml aktywatora muk</p>	<p>M Plex™</p>	5g +	10g +	15g +	20g +	25g +
			<p>Clay Additive</p>	5g +	10g +	15g +	20g +	25g +
			<p>Płyn / Aktywator</p>	20g	40g	60g	80g	100g
	Czas trzymania - do 45 minut Sprawdzaj efekt co każde 10-15 minut							
	Gdy widoczny będzie oczekiwany poziom rozjaśnienia oraz pigment wyjściowy, spłucz dokładnie rozjaśniacz ciepłą wodą, a następnie użyj szamponu i odżywki z linii Vivid muk Colour Lock, by zamknąć proces rozjaśniania i przygotować włosy do jak najrówniejszego efektu tonowania.							

MUK HYBRID CLAY ADDITIVE	
	Glinka, którą zawsze należy łączyć z pudrem rozjaśniającym muk M-Plex przy technikach „z wolnej ręki”, balayage oraz wszelkich innych poza skórą głowy, gdy oczekujesz innej lepkości i konsystencji produktu.